

Elektroniczny system wspomagający proces zapisów do Warszawskiej Akcji „Zima w mieście”

Szanowni Państwo,

w części publicznej systemu możecie samodzielnie wypełnić elektroniczną kartę kwalifikacyjną do Warszawskiej Akcji „Zima w mieście”.

Spis treści

Wymagania techniczne przeglądarek internetowych:.....	2
Strona główna	2
Informator o ofercie	3
Rejestracja karty z założeniem konta	5
Jak dodać szkołę do listy preferencji?.....	11
Status karty kwalifikacyjnej	15
Edycja wprowadzonych danych lub zmiana listy preferencji.....	15
Utracone hasło do konta na stronie publicznej	16

Wymagania techniczne przeglądarek internetowych:

Do pracy z systemem zalecane są darmowe przeglądarki internetowe:

- Google Chrome - <http://www.google.pl/chrome/>
- Firefox Mozilla - <http://www.mozilla.org/en-US/firefox/new/>

Korzystanie z powyższych przeglądarek gwarantuje najbardziej efektywną pracę w systemie.

Przed rozpoczęciem pracy należy zaktualizować przeglądarkę do najnowszej wersji.

Strona główna

W menu głównym, znajdującym się po lewej stronie ekranu znajdują się niezbędne informacje oraz terminy rekrutacji.

- Pozycja „**Informator o ofercie turnusów feryjnych**” umożliwia zapoznanie się ofertą feryjnych placówek edukacyjnych. Zakładka ta jest dostępna przez cały okres trwania zapisów.
- Pozycja „**Zasady postępowania rekrutacyjnego do Warszawskiej Akcji „Zima w Mieście” 2021 - szkoły ogólnodostępne i integracyjne – szkoły ogólnodostępne i integracyjne**” zawiera zasady zapisów do Akcji „Zima w mieście” dla kandydatów szkół ogólnodostępnych i integracyjnych
- Pozycja „**Zasady postępowania rekrutacyjnego do Warszawskiej Akcji „Zima w Mieście” 2021 - szkoły/placówki specjalne**” zawiera zasady zapisów do Akcji „Zima w mieście” dla kandydatów do szkół specjalnych
- Pozycja „**Terminarz dla kandydatów – szkoły ogólnodostępne i integracyjne**” – zawierający szczegółowy harmonogram dla kandydatów do szkół ogólnodostępnych i integracyjnych
- Pozycja „**Terminarz dla kandydatów – szkoły specjalne**” – zawierający szczegółowy harmonogram dla kandydatów do szkół specjalnych
- W ostatniej pozycji „**Pliki do pobrania, instrukcje, dane kontaktowe do Koordynatorów Dzielnicowych**” zamieszczone są instrukcje dotyczące wprowadzania danych do systemu oraz niezbędne dokumenty (np. wzory oświadczeń)

Elektroniczny system zgłoszeń do Akcji „Zima w mieście”

Strona główna

- Informator o ofercie turnusów feryjnych
- Zasady postępowania rekrutacyjnego do Warszawskiej Akcji „Zima w mieście” 2021 - szkoły/placówki specjalne
- Harmonogram zapisów - szkoły ogólnodostępne i integracyjne
- Harmonogram zapisów - szkoły/placówki specjalne
- Zasady postępowania rekrutacyjnego do Warszawskiej Akcji „Zima w Mieście” 2021 - szkoły ogólnodostępne i integracyjne
- Pliki do pobrania, instrukcja, dane kontaktowe do Koordynatorów Dzielnicowych

Witamy w elektronicznym systemie zgłoszeń do Warszawskiej Akcji „Zima w mieście”

Szanowni Państwo,

od 7 grudnia 2020 r. od godziny 12.00 rozpoczynamy zapisy do Warszawskiej Akcji „Zima w Mieście” 2021.

Zgodnie z komunikatem z dn. 04.12. br. Departamentu Informacji i Promocji Ministerstwa Edukacji Narodowej Akcja „Zima w Mieście” 2021 jest adresowana do uczniów **klas I-IV szkoły podstawowej**.

<https://www.gov.pl/web/edukacja/bezpieczne-polkolonie-dla-najmlodszych>

1. Aby zarejestrować po raz pierwszy dane dziecka w systemie, należy skorzystać z panelu znajdującego się poniżej, po lewej stronie o nazwie „Zarejestruj kartę kwalifikacyjną uczestnika wycieczki”.
2. Po uzupełnieniu (numeru PESEL, imienia i nazwiska dziecka), należy wybrać przycisk „Wprowadź kartę” i przejść do kolejnych paneli za pomocą przycisku „Dalej”, aż do „Panelu Podsumowania”, w którym zapisują Państwo dane dziecka wraz z wprowadzonymi informacjami.
3. Po zapisaniu danych dziecka, konto wraz z danym zostanie utworzone.
4. Aby zalogować się na utworzone konto, korzystają Państwo z opcji „Zaloguj się”.



Ze względu na szybkość działania twórcy systemu zalecają korzystanie z przeglądarek:

- [Chrome](#)
- [Firefox](#)

Przeglądarki można pobrać bezpłatnie. Wcześniej zainstalowane przeglądarki należy PRZED ROZPOCZĘCIEM PRACY zaktualizować do najnowszej wersji.

Zarejestruj kartę kwalifikacyjną uczestnika wycieczki

* PESEL kandydata:

* Imię kandydata:

* Nazwisko kandydata:

[Wprowadź kartę](#)

Zaloguj się

* PeSEL lub Identyfikator kandydata:

* Hasło:

[Zaloguj](#) [Zapomniałem hasła](#)

Informator o ofercie

Na stronie elektronicznego systemu zapisów do Akcji „Zima w mieście”:

warszawa-zimawmiescie.pzo.edu.pl. W zakładce „Informator o ofercie turnusu feryjnych” można sprawdzić ofertę placówek biorących udział w Akcji „Zima w mieście”. Po wybraniu przycisku „Wyszukaj” wyświetlą się wszystkie placówki biorące udział w Akcji, można również skorzystać z parametrów wyszukiwania i ograniczyć wyświetlaną ofertę, tylko do takich placówek, które spełniają przyjęte parametry np Dzielnica, Turnus lub Wiek dziecka

Strona główna

Informator o ofercie turnusów feryjnych »

Zasady postępowania rekrutacyjnego do Warszawskiej Akcji "Zima w mieście" 2021 - szkoły/placówki specjalne

Harmonogram zapisów - szkoły ogólnodostępne i integracyjne

Harmonogram zapisów - szkoły/placówki specjalne

Zasady postępowania rekrutacyjnego do Warszawskiej Akcji "Zima w Mieście" 2021 - szkoły ogólnodostępne i integracyjne

Pliki do pobrania, instrukcja, dane kontaktowe do Koordynatorów Dzielnicowych

Wyszukiwarka Ulubione

[Wyczyść](#) [Wyszukaj](#)

Wyszukiwanie ofert

Oferta

Turnus feryjny :

Dzielnica:

Wyżywienie:

Czy szkoła posiada bariery architektoniczne:

Placówka jest dostosowana do potrzeb uczniów:

Czy szkoła jest dostosowana do potrzeb uczniów niepełnosprawnych ruchowo:

Po wyświetlaniu placówek, aby poznać szczegóły oferty należy przy wybranej placówce wybrać przycisk „Rozwiń”

Wyszukiwarka Ulubione

Parametry wyszukiwania Drukuj Wyszukaj ponownie

Wyświetlane wszystkie turnusy w placówce
Turnus feryjny: **Turnus I (28 stycznia - 1 lutego)**

Wyniki wyszukiwania

- Szkoła podstawowa nr 1 (Bemowo, ul. Afrodyty 12) Rozwiń Drukuj ☆
- Szkoła podstawowa testowa nr 2 (al. Dzieci Polskich 12) Rozwiń Drukuj ☆
- Szkoła podstawowa testowa nr 3 (Bemowo, ul. Jeździecka 12) Rozwiń Drukuj ☆

W rozwięty podglądzie oferty widoczne są między innymi turnusy feryjne wraz z przeznaczeniem wiekowym, na które prowadzone są zapisy w danej placówce. Po kliknięciu w nazwę turnusu feryjnego pojawia się krótki opis wraz ze szczegółami oferty.

Oferta placówki Regulamin

Oferta - Filia Szkoły Podstawowej z Oddziałami Integracyjnymi nr 342 im. Jana Marcina Szancera

Dyrektor: Maria Marciniak
Adres:
ul. Topolowa 15
03-138 Warszawa
Strona WWW: <http://www.sp342.waw.pl>
Adres e-mail: filia@sp342.waw.pl
Telefon: 227817232
Dodatkowy numer telefonu: 227817080
Fax: 227817078

Turnusy feryjne spełniające kryteria wyszukiwania:

- » **Turnus I (4-8 styczeń 2021) - Uczniowie klas I-IV** «
- Turnus II (11-15 styczeń 2021) - Uczniowie klas I-IV

Dodatkowe informacje o turnusie:
Turnus I (4-8 styczeń 2021) - Uczniowie klas I-IV Drukuj

Oferta:

- Numer konta, na który należy dokonać opłaty za wyżywienie (jeśli płatność przyjmowana jest w formie przelewu) : 34 1680 1248 0000 3000 2254 7003
- Numer konta, na który należy dokonać opłaty za opiekę (jeśli płatność przyjmowana jest w formie przelewu) : 18 1030 1508 0000 0005 5018 1029
- Godziny pracy placówki : 07:00 - 17:00
- Wyżywienie : obiad, podwieczorek

Przy każdej placówce można zapoznać się z regulaminem, po kliknięciu w przycisk „Rozwiń” należy przy placówce wybrać zakładkę o nazwie „Regulamin”

Oferta placówek Regulamin


Oferta - Filia Szkoły Podstawowej z Oddziałami Integracyjnymi nr 342 im. Jana Marcina Szancera

Dyrektor: Maria Marciniak
Adres: ul. Topolowa 15
 03-138 Warszawa
Strona WWW: <http://www.sp342.waw.pl>
Adres e-mail: fila@sp342.waw.pl
Telefon: 227817232
Dodatkowy numer telefonu: 227817080
Fax: 227817078

Turnusy feryjne spełniające kryteria wyszukiwania:

- «Turnus I (4-8 styczeń 2021) - Uczniowie klas I-IV»
- Turnus II (11-15 styczeń 2021) - Uczniowie klas I-IV

Dodatkowe informacje o turnusie:
Turnus I (4-8 styczeń 2021) - Uczniowie klas I-IV



Oferta:

- Numer konta, na który należy dokonać opłaty za wyżywienie (jeśli płatność przyjmowana jest w formie przelewu) :
34 1680 1248 0000 3000 2264 7003
- Numer konta, na który należy dokonać opłaty za opiekę (jeśli płatność przyjmowana jest w formie przelewu) :
18 1030 1508 0000 0005 5018 1029
- Godziny pracy placówki :
07:00 - 17:00
- Wyżywienie :
obiad, podwieczorek

Rejestracja karty z założeniem konta

Kartę kwalifikacyjną do Akcji „Zima w mieście” można wypełnić na stronie elektronicznego systemu rekrutacyjnego: warszawa-zimawmieście.pzo.edu.pl

Strona umożliwia:

- Rejestracja karty jest jednoczesnym założeniem konta – opcja „Zarejestruj kartę kwalifikacyjną uczestnika wycieczki”,
- Sprawdzenie, czy też poprawienie danych w już wprowadzonej karcie - opcja „Zaloguj się”. Do zalogowania się wymagane jest hasło dostępowe do systemu, utworzone przez osobę rejestrującą dane.



Ze względu na szybkość działania twórcy systemu zalecają korzystanie z przeglądarek:

- [Chrome](#)
- [Firefox](#)

Przeglądarki można pobrać bezpłatnie. Wcześniej zainstalowane przeglądarki należy PRZED ROZPOCZĘCIEM PRACY zaktualizować do najnowszej wersji.

Zarejestruj kartę kwalifikacyjną uczestnika wycieczki

* PESEL kandydata:

* Imię kandydata:

* Nazwisko kandydata:

[Wprowadź kartę](#)

Zaloguj się

* Pesel lub Identyfikator kandydata:

* Hasło:

[Zaloguj](#) [Zapomniałem hasła](#)

Za pomocą panelu „Zarejestruj kartę kwalifikacyjną uczestnika wycieczki”, mogą Państwo wypełnić kartę kwalifikacyjną uczestnika wycieczki. Po zapisaniu karty w systemie zostaje

utworzone konto. Logując się na swoje konto za pomocą opcji „Zarejestruj się aby sprawdzić lub poprawić zarejestrowaną kartę” będą Państwo mogli na kolejnych etapach zweryfikować status karty, wyniki zapisów oraz pobrać kartę kwalifikacyjną.

Uwaga!

Konta założone podczas poprzednich rejestracji do Akcji „Lato w mieście” lub „Zima w mieście” straciły ważność, należy dokonać ponownej rejestracji i założyć nowe konto w systemie.

Aby wypełnić elektroniczną kartę kwalifikacyjną uczestnika wycieczki, należy wykonać następujące kroki:

Krok 1: Wprowadzanie numeru PESEL, Imię i nazwisko kandydata

Proszę wpisać numer PESEL, imię i nazwisko kandydata, następnie proszę nacisnąć „**Wprowadź kartę**”

Zarejestruj kartę kwalifikacyjną uczestnika wycieczki

* PESEL kandydata:

* Imię kandydata:

* Nazwisko kandydata:

Wprowadź kartę

Uwaga!

Jeżeli kandydat nie posiada numeru PESEL, proszę zgłosić się do dowolnej szkoły/placówki, biorącej udział w Akcji „Zima w mieście”.

Krok 2: Dane kandydata

Proszę wpisać dane kandydata, następnie przejść do kolejnego kroku wprowadzania danych przyciskiem „Dalej”.

Pola oznaczone „*” są polami wymaganymi. Niewpisanie informacji spowoduje, że system nie przepuści Państwa do następnego kroku.

Dane kandydata
X Anuluj
Dalej

Anna Test

Pesel:

Pesel:

Data urodzenia:

Czy zapisać dziecko do szkoły specjalnej

*** Imię:**

*** Nazwisko:**

Adres zamieszkania ucznia

*** Miejscowość**

Warszawa, gm. Warszawa, pow. miasto Warszawa, woj. mazowie
Proszę wprowadzić przynajmniej trzy pierwsze litery miejscowości, a następnie chwilę poczekać lub nacisnąć strzałkę w dół i wybrać odpowiednią miejscowość z listy.

Dzielnica:

*** Ulica:**

Wpisz fragment nazwy i wybierz ulicę z listy. Lista ulic jest wyświetlana po wybraniu dzielnicy.

*** Nr domu/mieszkania:**

*** Kod pocztowy:**

X Anuluj
Dalej

• Adres zamieszkania kandydata

*** Miejscowość**

- Kielce, gm. Kielce, pow. miasto Kielce, woj. świętokrzyskie
- Kielanówka, gm. Boguchwała, pow. rzeszowski, woj. podkarpackie
- Kielchinów, gm. Belchatów, pow. belchatowski, woj. łódzkie
- Kielcza, gm. Zawadzkie, pow. strzelecki, woj. opolskie
- Kielczany, gm. Sejny, pow. sejneński, woj. podlaskie
- Kielczawa, gm. Baligród, pow. leski, woj. podkarpackie
- Kielczkowizna, gm. Poświętne, pow. wołomiński, woj. mazowieckie

Domyślnie w miejscowości pojawia się miejscowość, która prowadzi elektroniczny system zapisów. Jeśli adres zamieszkania kandydata jest inny, proszę usunąć miejscowość wyświetloną miejscowość, następnie wpisać kilka pierwszych liter miejscowości, system wyświetli pasujące wyniki. Proszę wybrać miejscowość z listy.

Uwaga!

Jeśli chcą Państwo zapisać dziecko do szkoły specjalnej, proszę zaznaczyć opcję: „**Czy zapisać dziecko do szkoły specjalnej**”

Czy zapisać dziecko do szkoły specjalnej

Numer orzeczenia:

Typ orzeczenia:

Typ niepełnosprawności:

Po zaznaczeniu opcji, proszę uzupełnić informację dotyczące: **Numeru orzeczenia, Typu orzeczenia, Typu niepełnosprawności.**

Krok 3: Dane rodziców/opiekunów prawnych

Proszę uzupełnić dane rodziców/opiekunów prawnych, następnie przejść do kolejnego kroku wprowadzania danych przyciskiem „Dalej”.

Dane rodziców/opiekunów prawnych

Anuluj
Wstecz
Dalej

Anna Test

Pesel:

Dane osobowe Opiekun I

* **Szczegóły:**

* **Imię:**

* **Nazwisko:**

Dane kontaktowe Opiekun I

Brak telefonu

* **Numer telefonu:**

Brak adresu email

* **Adres email:** (Na podany adres email będą przesyłane informacje dotyczące zapisów do Warszawskiej Akcji "Zima w mieście" oraz będzie możliwość przesłania nowego hasła):

Dane osobowe Opiekun II

* **Szczegóły:**

Adres zamieszkania Opiekun I

Kopij adresy z danych kandydata

* **Miejscowość**

Proszę wprowadzić przynajmniej trzy pierwsze litery miejscowości, a następnie chwilę poczekać lub nacisnąć strzałkę w dół i wybrać odpowiednią miejscowość z listy.

* **Dzielnica:**

* **Ulica:** * **Nr domu/mieszkania:**

* **Kod pocztowy:**

Anuluj
Wstecz
Dalej

Uwaga!

Jeżeli adres zamieszkania Opiekunów jest taki sam jak kandydata, nie trzeba wpisywać go ponownie, wystarczy nacisnąć przycisk „Kopij adresy z danych kandydata”.

Uwaga!

Wpisując telefon kontaktowy rodziców/opiekunów prawnych należy wpisać 9 cyfr, bez spacji oraz bez + 48. Podanie adresu mailowego nie jest obowiązkowe, jednakże zaleca się podawanie adresu e-mail. W przypadku utracenia hasła do konta, na stronie publicznej korzystając z opcji „Zapomniałem hasła”, system wyśle nowe hasło na wskazany we wniosku/zgłoszeniu adres e-mail. Ponadto na podany adres e-mail zostaną również przesłane informacje dotyczące zapisów do Akcji „Zima w mieście”

Krok 4: Dodatkowe informacje

W panelu „Dodatkowe informacje” należy uzupełnić wszystkie pola, informacje będą się generowały się na karcie kwalifikacyjnej oraz na karcie uczestnika, uzupełnienie wszystkich informacji jest konieczne, aby wziąć udział w zapisach do Akcji „Zima w mieście”. Po uzupełnieniu wszystkich danych, należy przejść do kolejnego korku za pomocą przycisku „Dalej”

Dodatkowe informacje

X Anuluj
⏪ Wstecz
⏩ Dalej

Anna Test

Pesel :

*** Informacja o specjalnych potrzebach edukacyjnych uczestnika wypoczynku, w szczególności o potrzebach wynikających z niepełnosprawności, niedostosowania społecznego lub zagrożenia niedostosowaniem społecznym. :**

brak

Uczeń posiada orzeczenie o potrzebie kształcenia specjalnego (dotyczy uczniów szkół ogólnodostępnych oraz integracyjnych):

Nie

Szkoła do której kandydat aktualnie uczęszcza. :

Dzielnica:

Wola

Typ jednostki:

szkoła podstawowa

*** Nazwa szkoły:**

Szkoła Podstawowa nr 26 im. Mirosława Biernackiego

Do której klasy uczęszcza dziecko w roku szkolnym 2020/2021:

klasa IV

Nazwa klasy :

a

Numer legitymacji szkolnej :

*** Istotne dane o stanie zdrowia uczestnika wypoczynku, rozwoju psychofizycznym i stosowanej diecie (np. na co uczestnik jest uczulony, jak znosi jazdę samochodem, czy przyjmuje stałe leki i w jakich dawkach, czy nosi aparat ortodontyczny lub okulary) o szczepieniach ochronnych (wraz z podaniem roku lub przedstawienie książeczki zdrowia z aktualnym wpisem szczepień): tężec, błonica, dur, inne (Informacja o przebytych operacjach, w szczególności tych, które mają istotny wpływ na zachowanie dziecka.):**

*** Czy uczeń samodzielnie wraca do domu:**

Tak

*** Informacje dotyczące powrotu/odbioru dziecka ze szkoły:**

1. Godzina powrotu ze szkoły.....
 (proszę uzupełnić jeśli uczeń wraca samodzielnie) 2. Uczeń będzie odbierany przez (imie i nazwisko)..... (proszę

Uwaga!

W polu „Szkoła do której kandydat aktualnie uczęszcza:” w przypadku jeśli uczeń uczęszcza do szkoły spoza system, z listy „Nazwa szkoły” należy wybrać opcję „inna szkoła – Nazwa Dzielnicy. Szkoły spoza systemu nie mają określonego typu jednostki.

Przykład 1. Szkoła w Dzielnicy, ale spoza systemu

Szkoła do której kandydat aktualnie uczęszcza. :

Dzielnica:


Wola

Typ jednostki:

nie określono

* Nazwa szkoły:

inna szkoła - Wola


Przykład 2. Szkoła spoza Warszawy

Dzielnica:


Brak

Typ jednostki:

nie określono

* Nazwa szkoły:

inna szkoła - spoza Warszawy


Przykład 3.

Jeśli szkoła brakuje szkoły, które znajduje się w Zespole Szkół, proszę sprawdzić czy nie widnieje ona jako Zespół Szkół

Dzielnica:


Mokotów

Typ jednostki:

szkoła podstawowa

* Nazwa szkoły:

Zespół Szkół nr 59 (SP nr 371)


Przykład 4.

Jeśli dziecko jest uczniem szkoły specjalnej, proszę wybrać Dzielnice: Szkoły Specjalne

Szkoła do której kandydat aktualnie uczęszcza. :

Dzielnica:

Szkoły specjalne



Typ jednostki:

szkoła specjalna

* Nazwa szkoły:

Szkoła Podstawowa Specjalna nr 39

Krok 5: Wybór placówek, informacja o rodzeństwie, preferowanych godzinach oraz dowozie

Tworząc listę preferencji decydują Państwo na jakie turnusy oraz do jakich placówek dziecko będzie się ubiegać o przyjęcie do Akcji „Zima w mieście”.

✖ Anuluj
⏪ Wstecz
⏩ Dalej

Wybór placówki, informacja o rodzeństwie, preferowanych godzinach oraz dowozie

1. Lista preferencji układana jest w obrębie danego turnusu.
2. Proszę wybrać turnus, dzielnicę (wybór dzielnicy nie jest wymagany) oraz placówkę, następnie proszę nacisnąć przycisk '+ Dodaj'. Turnus wraz z placówką zostanie umieszczony w liście wybranych szkół/placówek. Uwaga! Jeśli dziecko, ubiega się o przyjęcie na dwa turnusy do tej samej placówki, należy dodać je osobno.
3. Informacje o dowozie należy uzupełnić tylko w przypadku, jeśli uczeń posiada niepełnosprawność ruchową i będzie korzystać z dowozu.
4. Godzina przyjazdu dziecka do szkoły może być ustawiona najpóźniej do godziny 8:30, a najwcześniejsza godzina wyjścia dziecka to godzina 15:00

Anna Test

Pesel: 1

Wybór placówki

Turnus feryjny:	--wybierz--	<div style="background-color: #007bff; color: white; padding: 5px 10px; border-radius: 5px; display: inline-block;">+ Dodaj</div>
Dzielnica:	--wybierz--	
Placówka:	-- wybierz --	
Turnus wraz z przeznaczeniem wiekowym	-- wybierz --	
-- wybierz --	-- wybierz --	

Proszę utworzyć listę preferencji wybierając turnus, dzielnicę oraz dodając placówki w kolejności od najbardziej do najmniej preferowanych.

Uwaga!

Na liście preferencji można dodać dowolną ilość turnusów oraz placówek.

Jak dodać szkołę do listy preferencji?

Z listy rozwijalnej „Turnus feryjny” proszę wybrać Turnus, a następnie dzielnicę oraz placówkę (jeśli nie zostanie wybrana dzielnica, wyświetlą się wszystkie placówki z całej Warszawy biorące udział w Akcji „Zima w mieście”. Turnus wraz z przeznaczeniem wiekowym zostanie odpowiednio dopasowany zgodnie z wiekiem ucznia.

Wybór placówki

Turnus feryjny:

Dzielnica:

Placówka:

Turnus wraz z przeznaczeniem wiekowym

Priorytet	Nazwa	Akcje
Turnus I (4-8 styczeń 2021)		
1	Szkoła Podstawowa nr 48 im. Adama Próchnika, ul. S. Sempolowskiej 4, 00-574 Warszawa, tel: 226292515, e-mail: ela@life.pl - Turnus I (4-8 styczeń 2021) - Uczniowie klas I-IV	
	*Czy do wybranej szkoły na ten turnus ubiega się o przyjęcie do Akcji "Zima w mieście" 2021 rodzeństwo kandydata?	--wybierz--
	*Preferowane godziny pobytu dziecka w szkole <input type="text" value="07:30"/> - <input type="text" value="16:30"/>	
	Dowóz: Adres odbioru dziecka (miejsce, skąd rano dziecko ma być odebrane do feryjnej placówki edukacyjnej)	<input type="text"/>
	Dowóz: Godzina odbioru dziecka (godzina, o której dziecko ma być odebrane do feryjnej placówki edukacyjnej)	<input type="text"/>
	Dowóz: Telefon kontaktowy rodzica/opiekuna	<input type="text"/>
	Dowóz: Adres placówki feryjnej	<input type="text"/>
	Dowóz: Godzina odbioru dziecka z feryjnej placówki edukacyjnej popołudniu	<input type="text"/>

Po wybraniu turnus oraz placówki, proszę nacisnąć → Turnus wraz z placówką zostanie umieszczony na liście preferencji z numerem priorytetu (preferencji).

Aby dodać kolejne pozycje na liście preferencji należy ponownie z listy „Turnus feryjny” wybrać turnus oraz placówkę, następnie należy nacisnąć „+Dodaj”. Wybrana placówka pojawi się na liście preferencji z kolejnym numerem preferencji.

Do 11 grudnia 2020 r. do godz. 24:00 można dowolnie edytować listę preferencji

- Przenosi placówkę na wyższy priorytet
- Przenosi placówkę na niższy priorytet
- Usuwa placówkę z listy preferencji

Krok 6: Informacja o rodzeństwie, preferowanych godzinach pobytu dziecka w szkole, dowozie

Po ustaleniu listy preferencji pod każdą z wybranych szkół, należy uzupełnić dodatkowe:

- **Czy do wybranej szkoły na ten turnus ubiega się o przyjęcie do Akcji "Zima w mieście 2021" rodzeństwo kandydata?**

Priorytet	Nazwa	Akcje
Turnus I (4-8 styczeń 2021)		
1	Szkoła Podstawowa nr 48 im. Adama Próchnika, ul. S. Sempołowskiej 4, 00-574 Warszawa, tel: 226292515, e-mail: ela@life.pl - Turnus I (4-8 styczeń 2021) - Uczniowie klas I-IV	
	*Czy do wybranej szkoły na ten turnus ubiega się o przyjęcie do Akcji "Zima w mieście" 2021 rodzeństwo kandydata?	--wybierz-- --wybierz-- Tak Nie
	*Preferowane godziny pobytu dziecka w szkole 07:30 - 16:30	
	Dowóz: Adres odbioru dziecka (miejsce, skąd rano dziecko ma być odebrane do feryjnej placówki edukacyjnej)	

- **Preferowane godziny pobytu dziecka w szkole**

*Preferowane godziny pobytu dziecka w szkole	07:30 - 16:30
Dowóz: Adres odbioru dziecka (miejsce, skąd rano dziecko ma być odebrane do feryjnej placówki edukacyjnej)	
Dowóz: Godzina odbioru dziecka (godzina, o której dziecko ma być odebrane do feryjnej placówki edukacyjnej)	
Dowóz: Telefon kontaktowy rodzica/opiekuna	
Dowóz: Adres placówki feryjnej	

Wybierz czas

Czas 07:30

Godzina

Minuta

Teraz Zamknij

Uwaga!

Godzina przyścia dziecka do szkoły może być ustawiona najpóźniej do godziny 8:30, a najwcześniejsza godzina wyjścia dziecka to godzina 15:00.

- **Informacja o dowozie (informacja o dowozie jest uzupełniania tylko w przypadku uczniów posiadających niepełnosprawność ruchową i korzystających z dowozu)**

Dowóz: Adres odbioru dziecka (miejsce, skąd rano dziecko ma być odebrane do feryjnej placówki edukacyjnej)	
Dowóz: Godzina odbioru dziecka (godzina, o której dziecko ma być odebrane do feryjnej placówki edukacyjnej)	
Dowóz: Telefon kontaktowy rodzica/opiekuna	
Dowóz: Adres placówki feryjnej	
Dowóz: Godzina odbioru dziecka z feryjnej placówki edukacyjnej popołudniu	

Po uzupełnieniu wszystkich dodatkowych informacji przy wybranych szkołach, należy przejść do następnego panelu klikając przycisk „Dalej”

Krok 7: Pouczenia

Proszę zapoznać się z pouczeniami, oznaczyć opcję „Oświadczam, że podane przez mnie informacje są zgodne ze stanem faktycznym” oraz po zapoznaniu się z regulaminami wybranych placówek, proszę zaznaczyć opcję: „Zapoznałam/Zapoznałem i akceptuję treść regulaminu”.

Informacje dla szkoły/pracownika jest konieczne dla uczestniczenia w procesie zgłoszeń do Akcji „Lato/ziemia w mieście” i w samej akcji. Oświadczam także, iż wiem, iż mam prawo w dowolnym momencie wycofać zgodę i że nie wpływa to na zgodność z prawem przetwarzania, którego dokonano na podstawie zgody przed jej wycofaniem.

* Oświadczam, że podane przeze mnie informacje są zgodne ze stanem faktycznym.

Załącznik nr 2

do Wytycznych do zasad realizacji Warszawskiej Akcji

„Zima w Mieście” 2021

Zapoznałam/zapoznałem i akceptuję treść regulaminu

Anuluj Wstecz Dalej

Krok 8: Panel podsumowania oraz ustawianie hasła do konta

Proszę sprawdzić poprawność wprowadzonych danych.

Uwaga!

Jeżeli zaistnieje konieczność zmiany wprowadzonych danych, proszę skorzystać z odpowiedniego przycisku „Powrót do...”, co pozwoli Państwu powrócić do właściwego kroku rejestracji karty.

Jeżeli wszystkie dane są poprawne, proszę nacisnąć „Zapisz”.

X Anuluj Wstecz Zapisz

Panel podsumowania

Dane kandydata

<p>Identyfikator: Zostanie wygenerowany po zapisie podania</p> <p>Numer paszportu lub innego dokumentu potwierdzającego tożsamość: 5235</p> <p>Data urodzenia: 2005-12-06</p> <p><input type="checkbox"/> Chcę zapisać dziecko do szkoły specjalnej</p>	<p>* Imię: Olga</p> <p>* Nazwisko: Nowak</p>
--	--

Adres zamieszkania

Po kliknięciu przycisku „Zapisz” wyświetli się panel ustawiania indywidualnego hasła do konta:

Ustaw hasło dostępowe

Hasło musi składać się co najmniej z 8 znaków, zawierać przynajmniej jedną wielką i małą literę oraz jedną liczbę lub znak specjalny. Dozwolone są znaki alfanumeryczne, polskie znaki oraz + , . : ; @ () [] { } \ / | ! ? ' " # \$ % ^ & * _

* Hasło:

* Powtórz hasło:

Uwaga!
Hasło zostanie zapamiętane w systemie po uzupełnieniu całego podania i jego zapisaniu w panelu podsumowania. Dopiero w ten sposób zapisane hasło pozwoli Państwu logować się do systemu w celu podglądu danych wprowadzonych do formularza.


Zapisz

Po wprowadzeniu hasła, proszę zatwierdzić dane klikając przycisk „Zapisz”

Status karty kwalifikacyjnej

Po założeniu konta w systemie zarejestrowaną kartę można edytować **do 11 grudnia 2020 r. do godz. 24:00**, po tym terminie karta zostanie zatwierdzona w systemie, a edycja zablokowana.

Edycja danych kandydata

 **Anna Test**
Pesel: :

Karta kwalifikacyjna została zarejestrowana w systemie. Edycja danych jest możliwa do 11 grudnia 2020 r. do godziny 24:00, po tym terminie karta zostanie zatwierdzona w systemie, a edycja zablokowana.

Przycisk "Zmierz hasło" pozwala ustawić nowe hasło, za pomocą którego będzie możliwe zalogowanie się do systemu. Aktualne hasło zostanie zastąpione nowym.

Do chwili potwierdzenia podania przez odpowiednią placówkę będzie możliwa edycja danych. Po potwierdzeniu, edycja zostanie zablokowana, będzie można natomiast sprawdzić poprawność danych przechowywanych w systemie oraz wynik rekrutacji.

Szczegółowe informacje znajdują się w instrukcji obsługi dostępnej w menu po lewej stronie ekranu.

Uwaga! W celu usunięcia danych z systemu, należy się skontaktować z Administratorem danych osobowych. Administratorem danych osobowych są placówki wybrane na liście preferencji. Dane do placówek znajdują się w zakładce z listą preferencji.

Edycja wprowadzonych danych lub zmiana listy preferencji

Do 11 grudnia 2020 r. do godz. 24:00 można poprawić wprowadzone informacje oraz edytować listę preferencji.

W tym celu, należy zalogować się na stronę warszawa-zimawmieście.pzo.edu.pl używając numeru PESEL i hasła dostępowego do systemu (utworzonego podczas rejestracji danych).

Zarejestruj kartę kwalifikacyjną uczestnika wycieczki

* PESEL kandydata:

* Imię kandydata:

* Nazwisko kandydata:

Wprowadź kartę

Zaloguj się

* Pesel lub Identyfikator kandydata:

* Hasło:

Zaloguj

Zapomniałem hasła

Po zalogowaniu się na konto, w Menu o nazwie „Karta kwalifikacyjna” znajdują się wszystkie dane wprowadzane podczas rejestracji, aby dokonać edycji należy wybrać odpowiednią zakładkę z menu.

Edycja danych kandydata

Anna Test
Pesel:

Karta kwalifikacyjna została zarejestrowana w systemie. Edycja danych jest możliwa do 11 grudnia 2020 r. do godziny 24:00, po tym terminie karta zostanie zatwierdzona w systemie, a edycja zablokowana.

Przycisk "Zmień hasło" pozwala ustawić nowe hasło, za pomocą którego będzie możliwe zalogowanie się do systemu. Aktualne hasło zostanie zastąpione nowym.

Do chwili potwierdzenia podania przez odpowiednią placówkę będzie możliwa edycja danych. Po potwierdzeniu, edycja zostanie zablokowana, będzie można natomiast sprawdzić poprawność danych przechowywanych w systemie oraz wynik rekrutacji.

Szczegółowe informacje znajdują się w instrukcji obsługi dostępnej w menu po lewej stronie ekranu.

Uwaga! W celu usunięcia danych z systemu, należy się skontaktować z Administratorem danych osobowych. Administratorem danych osobowych są placówki wybrane na liście preferencji. Dane do placówek znajdują się w zakładce z listą preferencji.

Aktualności
04 grudnia 2020 » Pomoc techniczna - kontakt

Menu (z lewej):
 Strona główna
 Informator o ofercie turnusów ferijnych
 Zasady postępowania rekrutacyjnego do Warszawskiej Akcji "Zima w mieście" 2021 - szkoły/placówki specjalne
 Harmonogram zapisów - szkoły ogólnodostępne i integracyjne
 Harmonogram zapisów - szkoły/placówki specjalne
 Zasady postępowania rekrutacyjnego do Warszawskiej Akcji "Zima w Mieście" 2021 - szkoły ogólnodostępne i integracyjne
 Pliki do pobrania, instrukcja, dane kontaktowe do Koordynatorów Dziełnicowych
Karta kwalifikacyjna
 Zmień hasło
 Dane osobowe i adresowe
 Dane rodziców/opiekunów
 Dodatkowe informacje
 Wybór placówki, informacja o rodzeństwie, preferowanych godzinach oraz dowozie
 Pouczenia

Utracone hasło do konta na stronie publicznej

Jeżeli hasło dostępne do konta zostało utracone:

- Proszę użyć przycisku 'zapomniałem hasła' na stronie publicznej: warszawa-zimawmieście.pzo.edu.pl (jeżeli w trakcie wypełniania karty wprowadzony został adres email, w panelu „Dane rodziców/opiekunów prawnych”).
- Jeśli adres email nie został wprowadzony, proszę udać się do dowolnej placówki biorącej udział w Akcji „Zima w mieście” i poprosić pracowników o wygenerowanie nowego hasła.